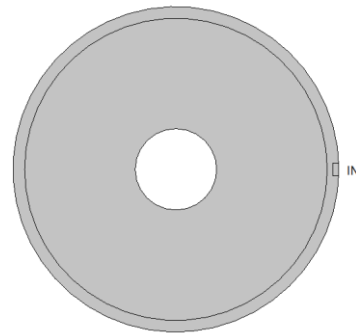
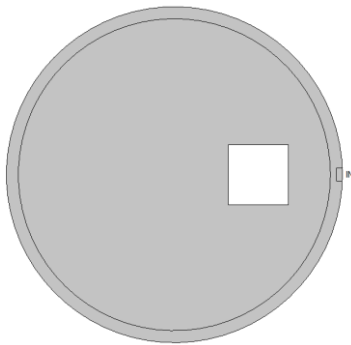
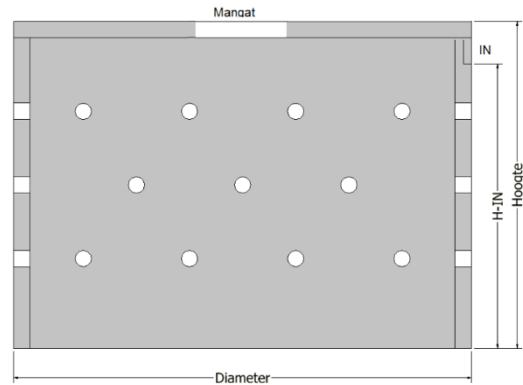
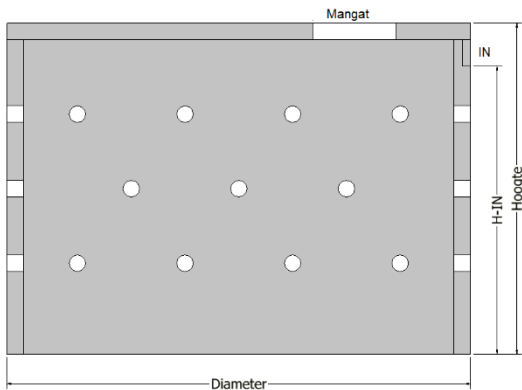


Zinkput
5.000 L – 10.000 L



Technische kenmerken	Opties
<ul style="list-style-type: none"> ▲ Monolitisch geproduceerde kuip uit hoogwaardig beton met betonkwaliteit C35/45 EE3. ▲ Machinaal getrild beton. ▲ Niet geschikt voor verkeersbelasting. ▲ Mangat excentrisch 50 x 50 cm. ▲ Maximum inbouwdiepte 60 cm. ▲ 1 voorgeperforeerde aansluiting. 	<ul style="list-style-type: none"> ▲ Kernboringen met rubberdichting (SBR). ▲ Ophogingen. ▲ Gietijzeren deksel.

Inhoud	Diameter	Hoogte	H (IN)	Gewicht	Mangat	WD B/O *
5.000 L	2,25 m	1,80 m	1,60 m	3.150 kg	50 x 50	7/9
7.500 L	2,80 m	1,60 m	1,35 m	3.985 kg	700 (centraal)	8/10
8.000 L	2,80 m	1,85 m	1,60 m	4.250 kg	700 (centraal)	8/10
10.000 L	2,80 m	2,10 m	1,85 m	4.750 kg	700 (centraal)	8/10

*WD B/O = Wanddikte Boven/Onder